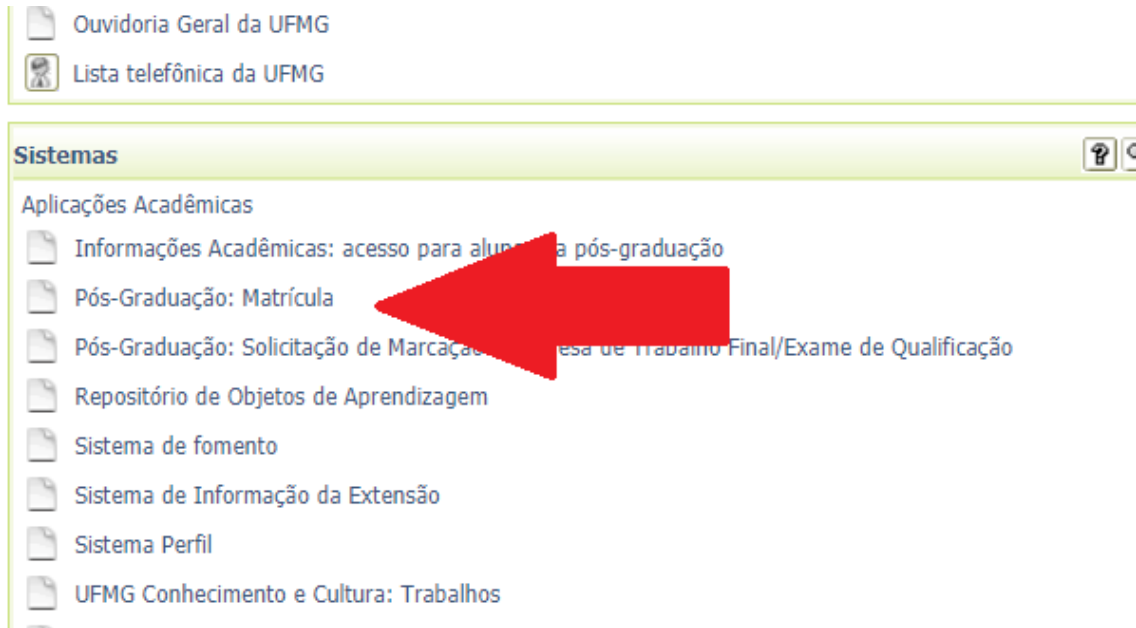
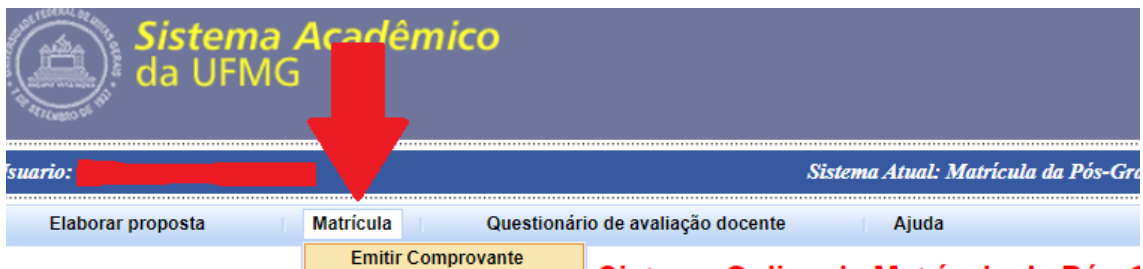


## EMITINDO COMPROVANTE DE MATRÍCULA NO SISTEMA MINHAUFMG

1) Acesse o portal e clique em matrícula:

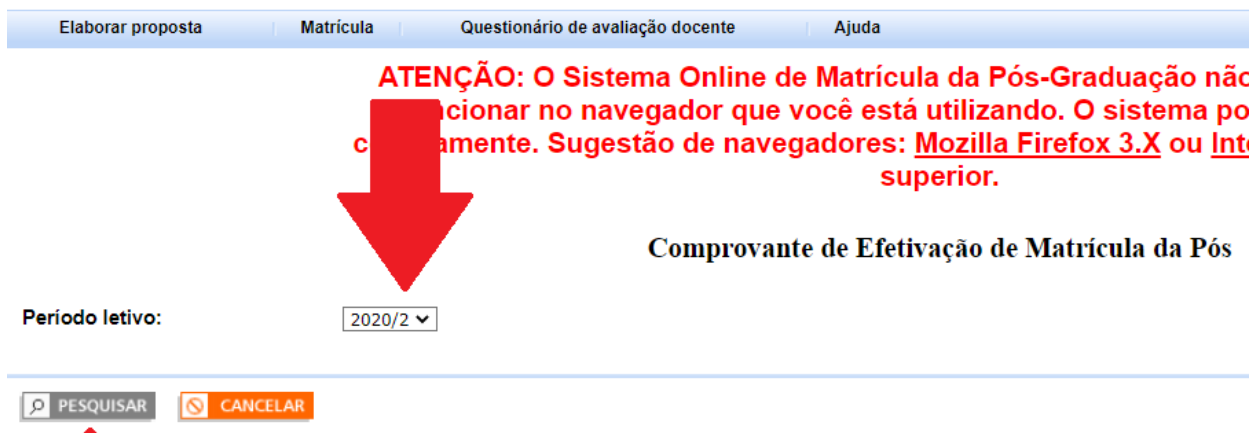


2) Na nova página (sistema de matrícula) clique em Matrícula e depois emitir comprovante



**ATENÇÃO: O Sistema Online de Matrícula da Pós-Graduação não funciona no navegador que você está utilizando. Sugestão de navegadores: Mozilla Firefox superior.**

3) Escolha o período letivo e posteriormente clique em pesquisar



**Comprovante de Efetivação de Matrícula da Pós**

4) Desça a barra de rolagem até o fim da página e clique em imprimir

Integralização do aluno

Tempo para Integralização (em semestres)

Disponíveis: 4      Utilizados: 2      Saldo: 2      Data final para conclusão: 05/08/2021

Integralização (Créditos em Atividades Acadêmicas)

Exigidos	18	Cursados/Dispensados	17
Aproveitamento de Créditos	00	Utilizados para Integralização	3
Em curso	10	Situação Curricular	INTEGRALIZÁVEL *

\* Aluno poderá integralizar os créditos caso seja aprovado nas atividades em curso.

Atividades Obrigatórias

Ativ...

IMPRIMIR      CANCELAR

5) Na mensagem que aparecer sobre a impressão do QRcode clique em ok

sistemas.ufmg.br diz


Ao realizar a impressão um novo QR Code para verificação externa será gerado, invalidando o anterior. Deseja continuar?

OK      Cancelar

		03	A
		4	A
		4	A
		2	A
		0	A

6) O sistema fará o download de seu comprovante de matrícula assinado digitalmente

7) O código dispensa assinatura da secretaria ou coordenação:

	<p>Para autenticar este documento utilize o QR Code ao lado ou insira o link abaixo no seu navegador. <a href="https://sistemas.ufmg.br/autenticacaodocumentos/autenticacaodocumentos.seam?r=126677-87ee2598a3d53035749e78354f9a97bf1715f032">https://sistemas.ufmg.br/autenticacaodocumentos/autenticacaodocumentos.seam?r=126677-87ee2598a3d53035749e78354f9a97bf1715f032</a></p> <p>Atenção: A conferência da autenticidade poderá ser realizada por prazo de até 6 meses, contado da data de sua emissão, ou até que novo documento seja gerado pelo aluno.</p>
-------------------------------------------------------------------------------------	-------------------------------------------------------------------------------------------------------------------------------------------------------------------------------------------------------------------------------------------------------------------------------------------------------------------------------------------------------------------------------------------------------------------------------------------------------------------------------------------------------------------------------------------------------------------------